

Zones d'étude et de jeu pour les enfants en situation de handicap visuel


Aide-mémoire concernant l'éclairage adapté aux besoins des personnes en situation de handicap visuel

Un éclairage approprié élargit la zone d'action des enfants

Explorer un nouvel environnement, acquérir des compétences, découvrir de nouvelles matières - l'amélioration des conditions visuelles des enfants malvoyants contribue à leur apprentissage et leur autonomie. En plus des améliorations générales concernant les situations

d'éclairage, les enfants, dès le service éducatif itinérant et par la suite à l'école, doivent pouvoir bénéficier des situations d'éclairage différenciées. L'éclairage doit être adapté aux besoins individuels et aux tâches visuelles les plus diverses.


Murs, tableaux et travaux de groupe



Luminaire / emplacement inapproprié



Luminaire / emplacement approprié



wall washer



Suspension


Caractéristiques des luminaires adéquats

Luminaires directionnels réglables pour tableau noir ou Flip Chart. Suspensions à diffusion directe et indirecte de la lumière pour la zone des pupitres.

Recommandations

Éclairage de base indirect/direct dimmable et éclairage supplémentaire pour le tableau noir/blanc ou le Flip Chart.

Lumière du jour, projecteur



Luminaire / emplacement inapproprié



Luminaire / emplacement approprié



Suspension linéaire



Boutons de commande / variateur


Caractéristiques des luminaires adéquats

Plafonniers ou suspensions protégeant bien de l'éblouissement et variables séparément pour les zones de présentation, lumière suffisante sur les surfaces de travail.

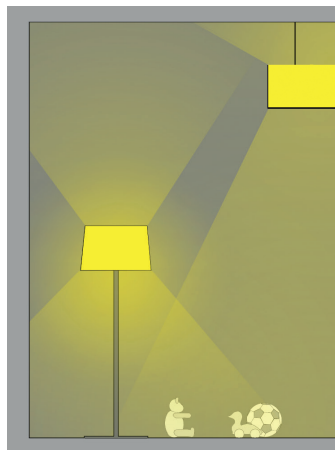
Recommandations

Suspensions ou appliques avec surface lumineuse la plus grande possible, qui protègent bien de l'éblouissement et qui éclaircissent le plafond. Suivant l'heure du jour et la lumière incidente, il faut pouvoir non seulement varier en intensité l'éclairage, mais aussi régler la lumière naturelle au moyen de stores.

Jouer au sol



Luminaire / emplacement inapproprié



Luminaire / emplacement approprié



Lampadaire



Suspension


Caractéristiques des luminaires adéquats

Suspension à diffusion directe et indirecte de la lumière, lampadaire stable qui protège bien de l'éblouissement vers le bas et qui fait ressortir la zone proche du sol.


Recommandations

Une combinaison de luminaires adéquates permet de créer des conditions lumineuses agréables au niveau du sol.

Emplacements et types de luminaires complémentaires




Source lumineuse basse



Lampe de lecture mobile



Éclaircissement des murs



Vision des contrastes en cas de handicap visuel



luminaire au sol



Lampe de table, applique murale



Applique murale



Lightbox (uniquement pour le personnel formé en thérapie et éducation précoce)

Aide-mémoire version 2021-11, téléchargement d'autres aide-mémoire:

www.ucba.ch: rechercher « aide-mémoire éclairage »

UCBAVEUGLES

© Union centrale suisse pour le bien des aveugles UCBA

Coordination dans le domaine de l'éclairage

Niederlenzer Kirchweg 1, CH-5600 Lenzburg

En collaboration avec Lichtbau GmbH, Lichtplanungen, Berne

Avec le soutien de: **SLG** Association suisse pour l'éclairage